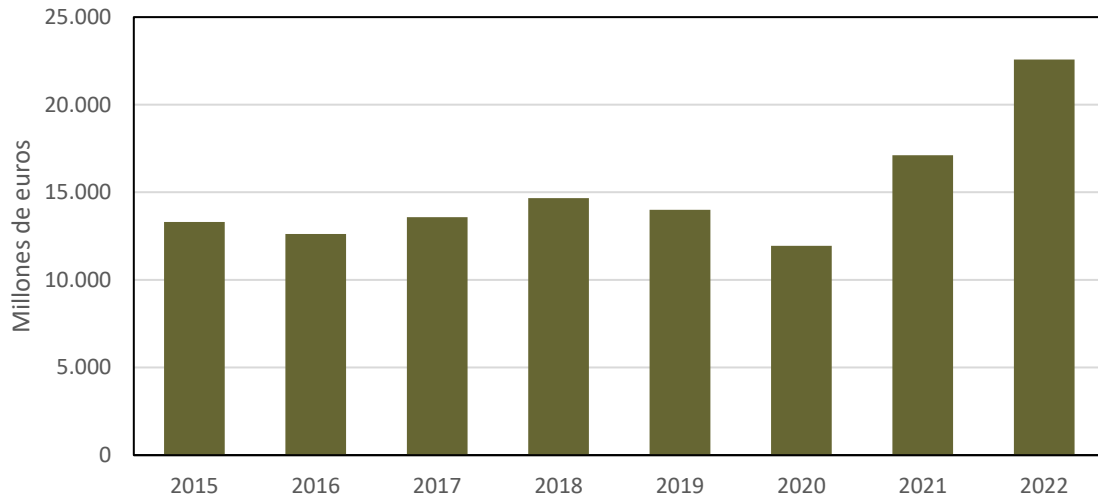


Cuentas de la industria asturiana 2022

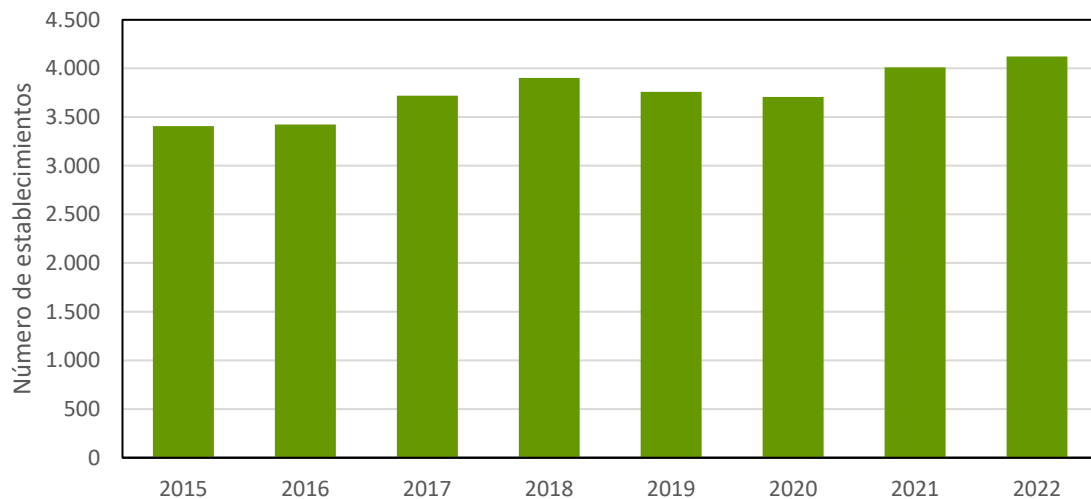
El volumen de negocio del sector industrial en Asturias ha alcanzado en el año 2022 los 22.579 millones de euros, registrado un crecimiento del 32% con respecto al año anterior.

Evolución del volumen de negocio

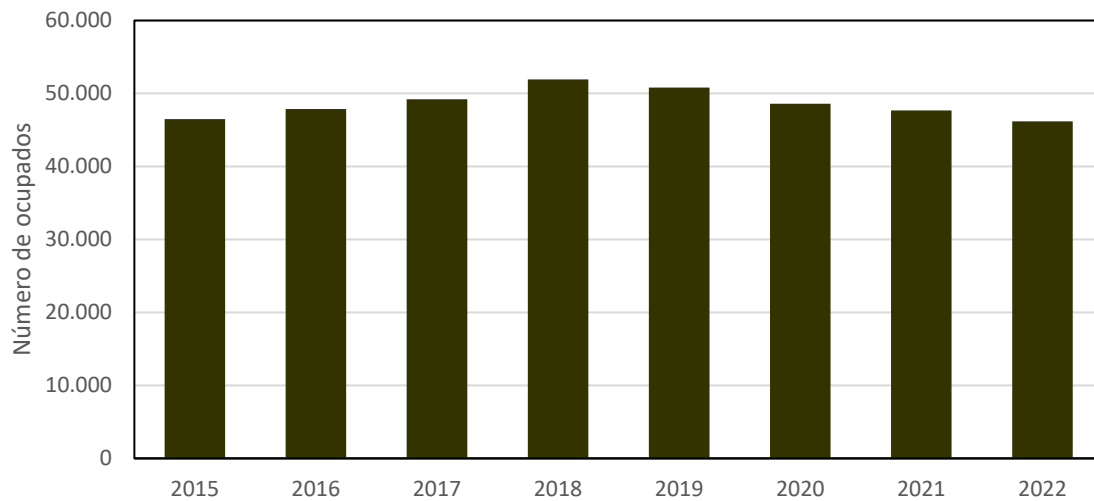


El número de establecimientos se ha situado en 4.122, con un aumento anual (un 2,8%) más moderado que el volumen de negocio, mientras que la cifra de personal ocupado se ha reducido por cuarto año consecutivo, cayendo un 3,2% en 2022 hasta los 46.164 ocupado.

Evolución del número de establecimientos



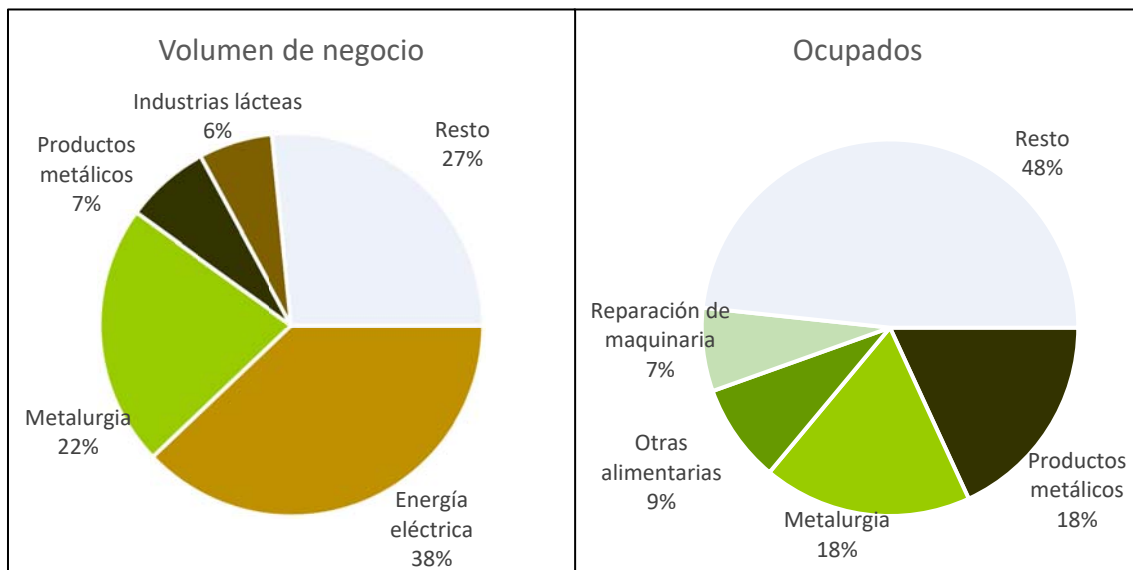
Evolución del número de ocupados



La rama de actividad de *Energía eléctrica* ocupa el primer lugar en términos de volumen de negocio, con un 38% del total (8.550 millones de euros) y un crecimiento anual del 59,6%, seguida de *Metalurgia*, con 4.996 millones, y *Fabricación de productos metálicos*, con 1.612 millones. Estas tres ramas suman el 67% del volumen de negocio industrial de Asturias.

En términos de ocupación, son las ramas de *Fabricación de productos metálicos* y *Metalurgia* las que aglutinan en 2022 el mayor número de efectivos, con 8.367 y 8.278, respectivamente, lo que representa un 18% del total industrial, en cada uno de los casos. A estas actividades se unen las de *Otras industrias de alimentación* y *Reparación de maquinaria*, con 3.918 y 3.302 ocupados, como las más significativas del sector.

Distribución del número de ocupados y del volumen de negocio por ramas de actividad



El crecimiento del volumen de negocios ha repercutido en el resultado de explotación del sector, que ha crecido un 40,7% hasta situarse en 1.391 millones de euros, frente a los 772 millones de 2021.

Los gastos de personal, por su parte, han aumentado un 1%, hasta los 2.020 millones de euros, de los que 1.541 corresponden a sueldos y salarios y los restantes 479 a cargas sociales. El salario medio anual se ha incrementado un 6,3%, y se ha situado en 35.009 euros por asalariado.

El volumen total de inversiones se ha reducido un 5,6% hasta los 502 millones de euros, de los que 200 corresponden a *Instalaciones técnicas* y 103 a *Maquinaria y utillaje*, como los dos principales tipos de bienes de inversión.

Finalmente, el valor añadido del sector industrial se ha situado en 4.138 millones de euros, lo que supone 89.631 euros por ocupado.

Nota:

Las *Cuentas de la industria asturiana* recogen los datos fundamentales del sector industrial en Asturias, ampliando la información publicada por el Instituto Nacional de Estadística (INE) en la *Estadística Estructural de Empresas: sector industrial*, cuyos microdatos se han utilizado para obtener los resultados desde 2015.