En 2025 fallecieron 8.500 personas más de las que nacieron

41 años consecutivos de Saldo Vegetativo negativo

A lo largo de 2025 en Asturias nacieron 4.582 personas y fallecieron 13.082, con lo que el Saldo Vegetativo de Asturias fue de -8.500. Aunque hay una leve mejora respecto al año anterior con 47 nacimientos más y 27 muertes menos, se mantiene en niveles similares a los de los últimos años.

Con éste, se elevan ya a 41 años consecutivos en los que Asturias pierde población por la vía natural. No obstante, el proceso viene de más atrás en el tiempo, tomando como fecha simbólica 1976, momento en el que el número de nacimientos empieza a caer sostenidamente y el de defunciones empieza a experimentar un suave pero continuo crecimiento. Desde 1996 los Sados Vegetativos no presentan una caída tan marcada, aunque, con altibajos y excepciones, la tendencia ha sido hacia mayores valores negativos.

Evolución del Saldo Vegetativo en Asturias

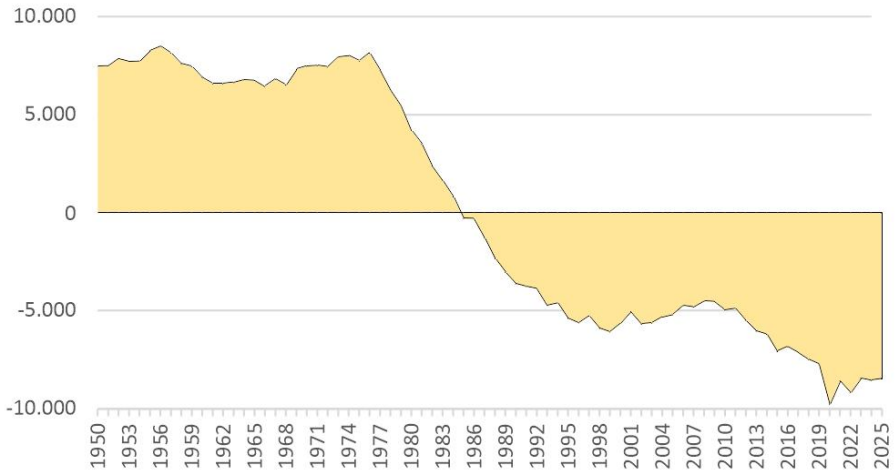

Fuente: SADEI, Movimiento Natural de la Población

Evolución de nacimientos, defunciones y Saldo Vegetativo en Asturias.

	Nacimientos	Defunciones	Saldo Vegetativo
1976	17.857	9.715	+8.142
1986	10.249	10.579	-330
1996	6.530	12.156	-5.626
2016	6.347	13.204	-6.857
2025	4.582	13.082	-8.500

Fuente: SADEI, Movimiento Natural de la Población

sadei - Sociedad Asturiana de Estudios Económicos e Industriales - www.sadei.es

El Saldo Vegetativo negativo no es una singularidad de Asturias. España, en conjunto, presentó en 2025 un Saldo Negativo de -123.261 personas y sólo las Comunidades Autónomas de Comunidad de Madrid y Región de Murcia y las Ciudades Autónomas de Ceuta y Melilla presentaron saldos positivos.

En términos absolutos, Comunidad de Madrid es la Comunidad Autónoma que presentó un mayor Saldo Vegetativo con +1.971 personas, mientras que el de valor más negativo fue Galicia con -19.838 personas.

En términos relativos Asturias destaca como la Comunidad Autónoma con el Saldo Vegetativo de valores más negativos con el -8,49‰, seguido de Galicia con -7,31‰. En el otro extremo se encuentra la Ciudad Autónoma de Melilla, con +2,88‰. El valor nacional fue de -2,51‰.

Todos los concejos asturianos han presentado un Saldo Vegetativo negativo con la excepción de San Tirso de Abres, si bien este caso es anecdótico, pues cuenta con una población de sólo 397 personas y se produjeron 2 defunciones y 3 nacimientos.

NATALIDAD

En 2025 se produjeron 4.582 nacimientos, 47 más que el año anterior. Pese a este ligero incremento, es uno de los valores más bajos de la serie histórica, solo por encima de 2023 y 2024 y se mantiene en los niveles observados desde 2020. Los nacimientos en Asturias representan el 1,42% del total nacional, cifra baja si se considera que la población representa el 2,07% del total.

Evolución reciente de los nacimientos en Asturias

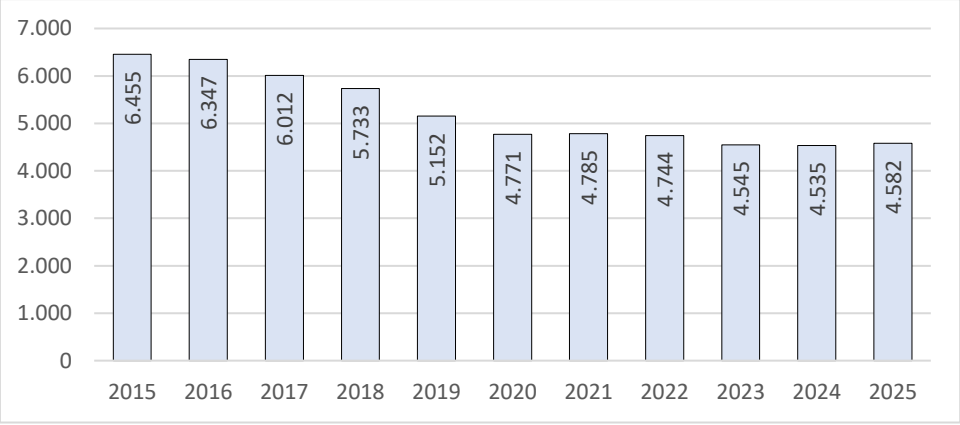

Fuente: SADEI, Movimiento Natural de la Población

Más de la mitad de los nacimientos (52,2%) se produjeron en Gijón y Oviedo, que son los únicos concejos que superan los 1.000 nacimientos y que, en conjunto, representan algo menos de la mitad de la población (48,7%). Les siguen Avilés, Siero y Langreo, los únicos que registran más de 200 nacimientos. En 6 concejos no hubo ningún nacimiento

sadei - Sociedad Asturiana de Estudios Económicos e Industriales - www.sadei.es

(Allande, Amieva, Proaza, Pesoz, Santo Adriano y Villanueva de Oscos), siendo el caso más extremo es el de Pesoz, cuyo último nacimiento se produjo en 2018.

El Indicador Coyuntural del Fecundidad fue de 0,95 hijos por mujer, que es el segundo más bajo de España (1,11), sólo superado por Canarias (0,83). Aun así, se encuentra lejos del récord de 1998, que fue de 0,8 hijos por mujer. La última vez que se registró un valor superior al teórico "reemplazo generacional" (2,1 hijos por mujer) fue en 1977.

La Tasa Bruta de Natalidad fue de 4,50‰, una centésima más que un año antes; refleja una natalidad muy baja (la de España es de 6,5‰).

Edad de las madres

La edad de las madres lleva décadas con tendencia hacia el aumento. El factor más determinante es la proporción de madres que tienen 40 o más años en el momento del parto. En 2025 representaron el 12,8% de los nacimientos, más del doble de la proporción que representaban en 2011 y el cuádruple que a principios de siglo. El intervalo de edad más numeroso fue el de las madres de 35 a 39 años (1.506 nacimientos), mientras que menos del 2% de los nacimientos corresponden a madres menores de 20 años.

Evolución de la edad de la maternidad Asturias

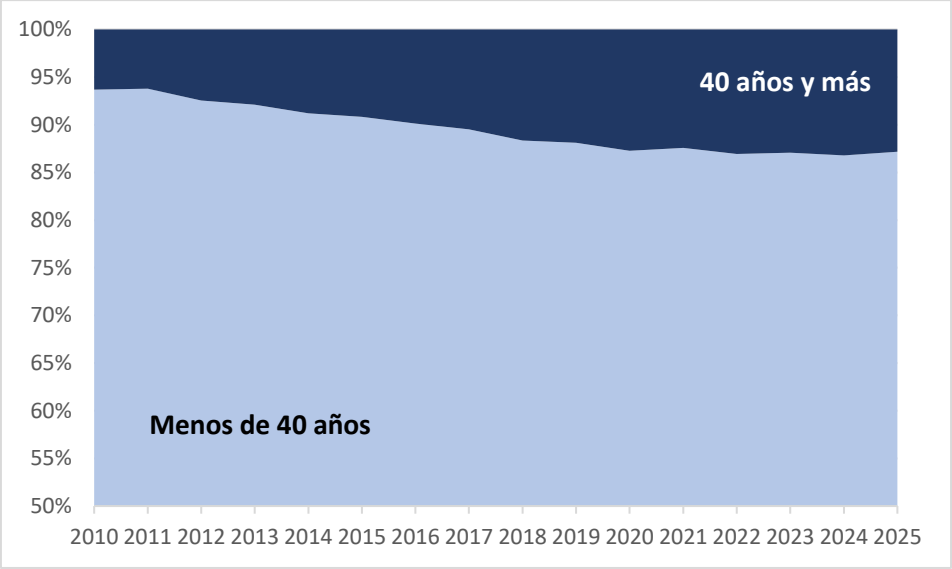

Fuente: SADEI, Movimiento Natural de la Población

Madres extranjeras

Mientras que la proporción de las personas de nacionalidad extranjera es del 6,8%, las mujeres extranjeras fueron responsables, en 2025, de 875 nacimientos, el 19,1% del total. Son 128 nacimientos más que hace un año, lo que conlleva que el incremento de la natalidad de 2025 lo hayan ejecutado las madres sin nacionalidad española.

sadei - Sociedad Asturiana de Estudios Económicos e Industriales - www.sadei.es

Más del 40% de los nacimientos de madres de nacionalidad extranjera corresponden a 4 nacionalidades: Colombia (158), Marruecos (79), Rumanía (51) y Venezuela (78). Casi el 70% son de madres con alguna nacionalidad americana (proporción que aumentó en casi 15 puntos porcentuales respecto al año anterior).

MORTALIDAD

Tras el valor máximo alcanzado en 2020 como consecuencia de la pandemia de *Covid-19*, las defunciones parecen haberse estabilizado nuevamente en un valor próximo a las 13.000 anuales. En 2025 la suma de fallecidos se eleva a 13.082 (27 menos que el año anterior), lo que supone una Tasa Bruta de Mortalidad de 12,84‰, mayor que la de cualquier otra Comunidad Autónoma (la de España es de 8,96‰).

Evolución reciente de las defunciones en Asturias

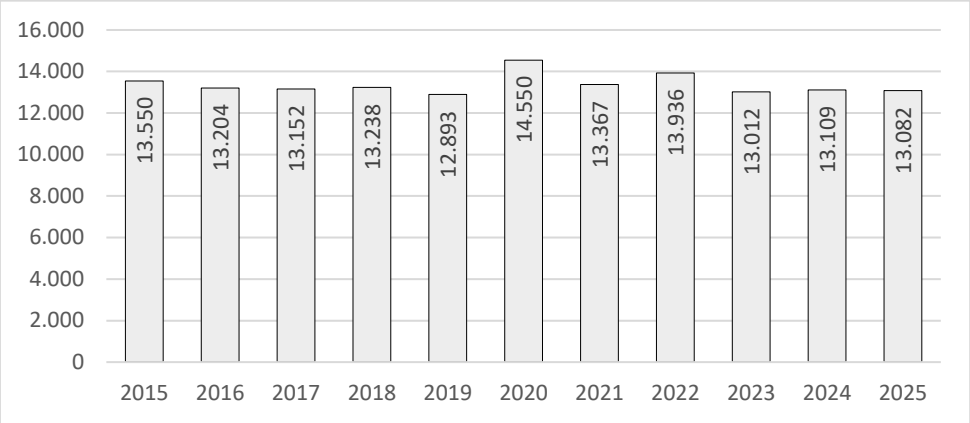

Fuente: SADEI, Movimiento Natural de la Población

El riesgo de defunción es directamente proporcional a la edad. Por ello, considerando que Asturias ya cuenta con el 28% de población con 65 años o más, no es de extrañar que presente tasas de mortalidad elevadas y que se mantengan en los próximos años. Así, por debajo de los 40 años los fallecimientos son muy poco frecuentes, mientras que por encima de los 70 la Tasa Específica de Mortalidad presenta un valor muy elevado.

Tasas de mortalidad según edad del fallecido. Asturias 2025.

	Defunciones	Población	Tasa ‰
Tasa Bruta de Mortalidad	13.082	1.015.128	*12,84*
Tasa Específica de Mortalidad 0 - 39 años	111	325.282	*0,34*
Tasa Específica de Mortalidad 40 - 69 años	2.207	479.914	*4,60*
Tasa Específica de Mortalidad 70 y más años	10.764	209.932	*51,27*

Fuente: SADEI, Movimiento Natural de la Población

La esperanza de vida al nacimiento se sitúa en 83,4 años, levemente por debajo del promedio nacional (84,1).

sadei - Sociedad Asturiana de Estudios Económicos e Industriales - www.sadei.es

NUPCIALIDAD

Al igual que las defunciones, los matrimonios presentan valores muy estables en la última década, en torno a las 3.500 celebraciones anuales, excepción hecha de los años 2020 y 2021, cuando las cifras fueron más reducidas a consecuencia de la pandemia de *Covid-19*. En 2025 hubo un total de 3.525 nuevos matrimonios.

Evolución reciente de los matrimonios en Asturias

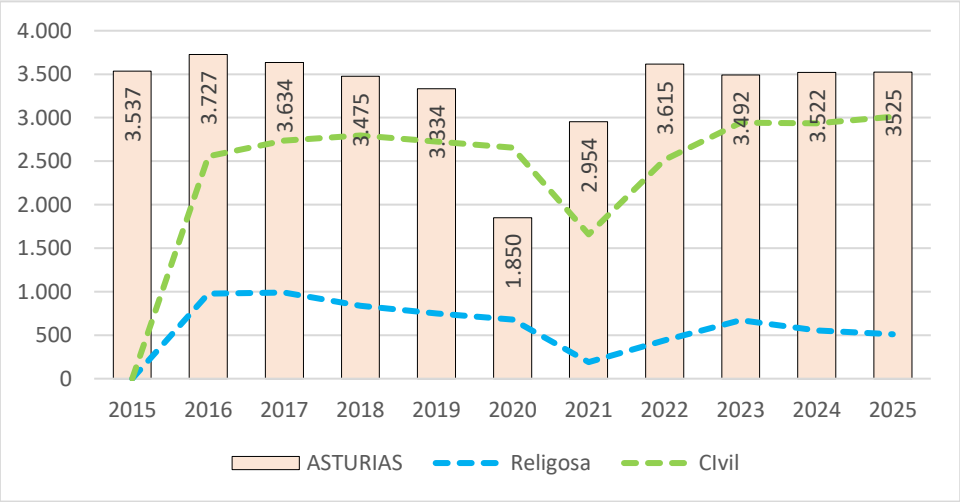

Fuente: SADEI, Movimiento Natural de la Población

El 97% de los matrimonios se celebraron entre personas de diferente sexo y se concentran principalmente en el intervalo de edad de 30 a 39 años. En el 82% de los casos, ambos cónyuges mantienen el mismo concejo de residencia. En el 84% de los casos, ambos son españoles.

Entre los matrimonios del mismo sexo, fueron ligeramente más numerosos los realizados entre hombres (56) que entre mujeres (51); en la última década solo en dos ocasiones se dio el caso contrario. La mayor parte también se concentró en el intervalo de edad de 30 a 39 años, aunque en el caso de los hombres tuvo un peso similar el grupo de 40 a 49. En el 78,5% de los casos, ambos cónyuges son españoles.

Las celebraciones religiosas aumentaron ligeramente en 2025 respecto al año anterior, pero se sigue manteniendo la tendencia descendente de las últimas décadas, suponiendo un 15% (desde 2010 no se supera el 40%).

sadei - Sociedad Asturiana de Estudios Económicos e Industriales - www.sadei.es