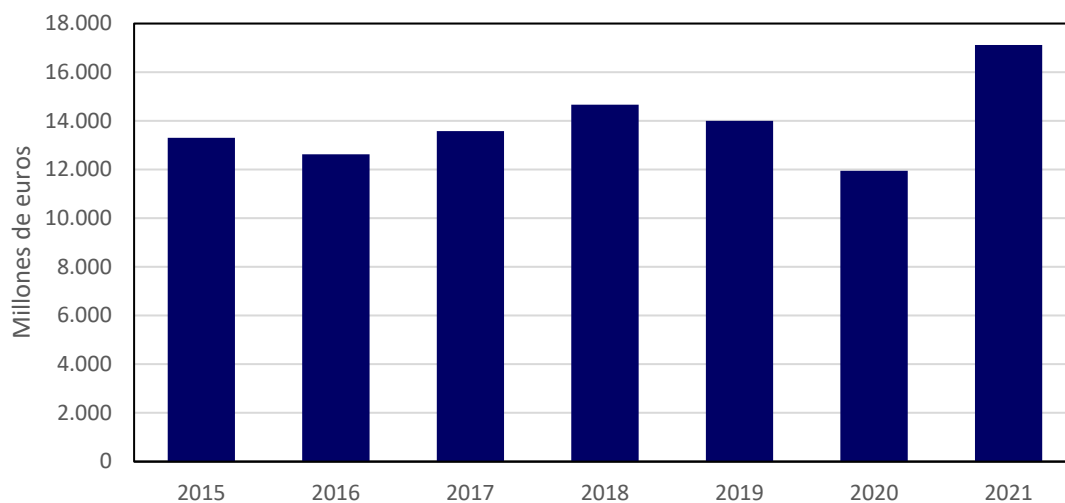


Cuentas de la industria asturiana 2021

Las Cuentas de la industria asturiana recogen los datos fundamentales del sector industrial en Asturias, ampliando la información publicada por el Instituto Nacional de Estadística (INE) en la *Estadística Estructural de Empresas: sector industrial*, cuyos microdatos se han utilizado para obtener los resultados desde 2015.

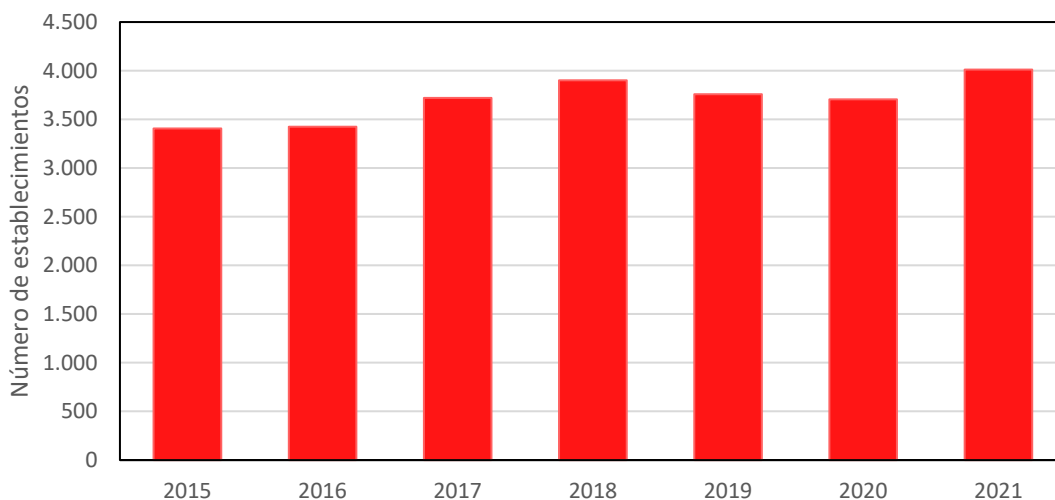
El año 2021 ha registrado una significativa recuperación del sector industrial en Asturias en términos de volumen de negocio, que ha crecido un 43,3% con respecto al año anterior, pasando de 11.946 a 17.118 millones de euros y superando con creces el bache ocasionado por la pandemia de COVID-19.

Evolución del volumen de negocio

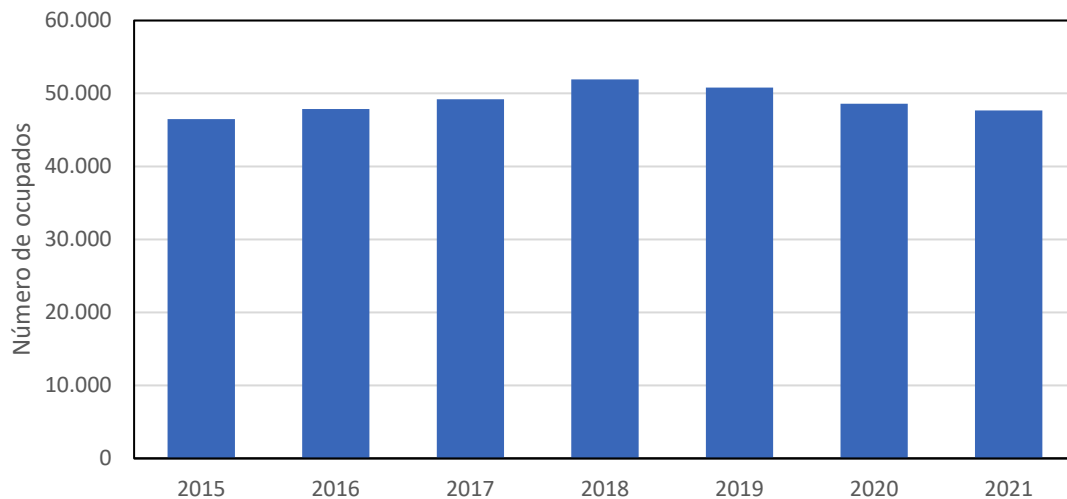


El crecimiento del número de establecimientos ha sido también notable, un 8,2% -ha aumentado de 3.706 a 4.010-, pero esta bonanza no se ha trasladado a la cifra de personal ocupado, que se ha reducido un 1,9%, pasando de 48.574 a 47.668 efectivos.

Evolución del número de establecimientos



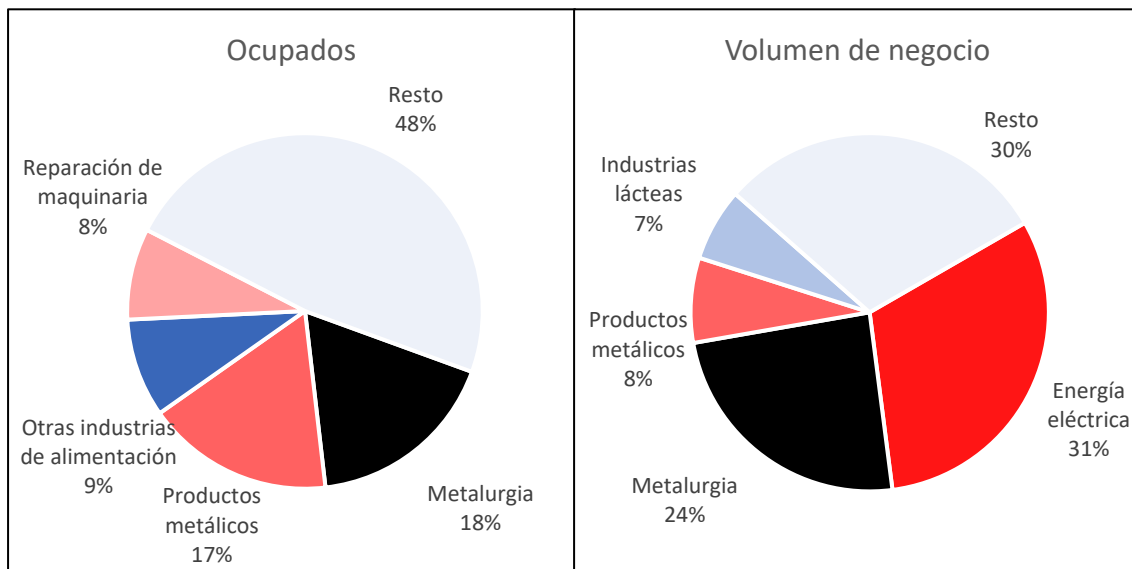
Evolución del número de ocupados



La rama de actividad de *Metalurgia* ha mantenido en 2021 el liderazgo en cuanto al número de ocupados, con 8.390 efectivos, un 17,6% del total industrial, seguida de cerca por *Fabricación de productos metálicos*, con 8.140 ocupados (17,1%). A estas actividades se unen las de *Otras industrias de alimentación* y *Reparación de maquinaria*, con 4.283 y 3.969 ocupados, respectivamente, como las más significativas del sector.

Considerando el volumen de negocio, la rama de *Energía eléctrica* ocupa el primer lugar, aglutinando un 31,3% del total (5.357 millones de euros), seguida de *Metalurgia*, con 4.158 millones, y *Fabricación de productos metálicos*, con 1.315 millones. Estas tres ramas suman el 63% del volumen de negocio industrial de Asturias.

Distribución del número de ocupados y del volumen de negocio por ramas de actividad



La recuperación de la cifra de negocios ha impulsado los beneficios del sector de forma muy intensa, de forma que han marcado un récord del periodo analizado, 2015-2021, con 772 millones de euros, frente a los 145 millones de 2020.

Los sueldos y salarios, por su parte, han crecido de forma moderada, un 1,5%, hasta los 1.485 millones de euros. Dado que el personal asalariado, al igual que el número total de ocupados, ha caído con respecto a 2020, el salario medio anual se ha incrementado un 4,6%, quedando situado en 32.929 euros.

El volumen total de inversiones ha crecido un 4,9% hasta los 532 millones de euros, recuperando una pequeña parte de la caída experimentada en el anterior ejercicio, en que había pasado de 678 a 507 millones.

Finalmente, el valor añadido del sector industrial se ha situado en 3.651 millones de euros, lo que supone 76.595 euros por ocupado.